पडुबिदरी PADUBIDRI

स्टेशन संचालन नियम आरेख
STATION WORKING RULE DIAGRAM

वर्ग - ख , मानक - ~~II(आर)~~ III(आर)
CLASS - B , STANDARD - ~~II(R)~~ III(R)

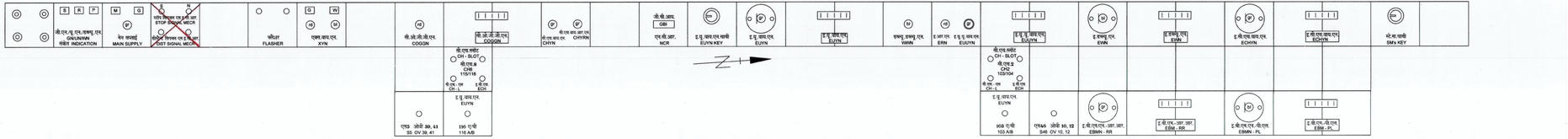

अप - सिगनल अवस्थिति नियंत्रण चार्ट
UP - SIGNAL ASPECT CONTROL CHART →

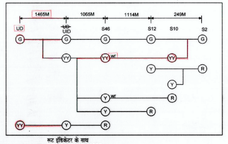

अप सिगनल संकेत का विवरण
DESCRIPTION OF UP SIGNAL MOVEMENTS

क्र. SR. NO.	सिगनल संकेत SIGNAL MOVEMENT FROM	TO	विवरण DESCRIPTION
1	S46	S10	UP HOME RECEPTION TO LOOP LINE NO.1
2	S46	S12	UP HOME RECEPTION TO MAIN LINE
3	CO46	S10	UP 'CALLING ON' RECEPTION TO LOOP LINE NO.1
4	CO46	S12	UP 'CALLING ON' RECEPTION TO MAIN LINE
5	SH44	S10	UP SHUNTING TO LOOP LINE NO. 1
6	SH44	S12	UP SHUNTING TO MAIN LINE
7	S12	S2	UP STARTER DESPATCH FROM MAIN LINE
8	S10	S2	UP STARTER DESPATCH FROM LOOP LINE NO. 1
9	S2	UP. DEP	UP ADVANCED STARTER DESPATCH TO NINNAVU-INNANJE STATION

क्र. SR NO	पॉइंट संख्या POINTS NO.	लॉकआउट का कोण ANGLE OF TOUT
1.	103/104	1 IN 12 (C.B.)
2.	115/116	1 IN 12 (C.B.)

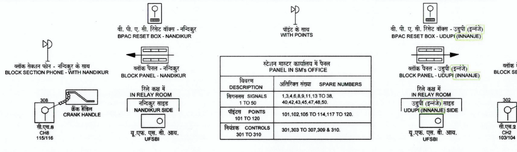

मोटल सफाए कार्यालय में रिकार्ड PANEL IN SM's OFFICE	
विवरण DESCRIPTION	अतिरिक्त संख्या SPARE NUMBERS
सिग्नल्स SIGNALS TO 30	1,3,4,6,8,11,13 TO 38, 40,42,43,45,47,48,50.
पॉइंट्स POINTS 101 TO 120	101,102,105 TO 114,117 TO 120.
सिग्नल्स SIGNALS 301 TO 310	301,303 TO 307,309 & 310.

1. 53 केबिनों वाले के लिए सिग्नलिंग संस्थापन उपबंधित है।
2. SIGNALLING INSTALLATIONS SUIT TO 25 KV AC.
4. रिमोट हेड एवं आरंभ संकेत के अनुसार : आर डी एस जे : टी - 347.
4. SANDED DEAD END AS PER DRG. NO. : RDSO / T : 347.
5. डी.सी.आर.आर. और उपरावाला लाँस 'ए' की समाप्त सफाए में अब, किमी : 711/136 एवं समाप्त सफाए में अब, किमी : 713/836 के बीच निर्बंधित कॉकटल उपलब्ध कराया है।
5. TELEPHONE CONNECTION IS PROVIDED BETWEEN SM's OFFICE AND NON-INTERLOCKED 'C' CLASS L.C GATE NO. 94 AT KM : 711/136 AND L.C.GATE NO. 95 AT KM : 713/836
6. पडुबिदरी रोड स्टेशन आवासीय में पडुबिदरी - नांदिकुर और पडुबिदरी - उडुपि (इन्नांजे) सेक्शन के बीच बी.-ओपीटिव रिसेट बॉक्सेस उपलब्ध किए हैं।
6. पी. पी. ए. सी. के दिशानाम के साथ में और पडुबिदरी - उडुपि (इन्नांजे) सेक्शन के बीच की ट्रेनों की रिसेटिंग के लिए विधि लागू।
2 CO-OPERATIVE RESET BOXES ARE PROVIDED IN SM'S OFFICE AT PADUBIDRI STATION FOR PADUBIDRI - NANDIKUR AND PADUBIDRI - UDUPI (INNANJE) SECTION IN CASE FAILURE OF BPAC. THE SYSTEM HAS TO BE RESET DULY ENSURING THE COMPLETE ARRIVAL OF LAST TRAIN.
टीप्पणी : 1. मांत्रिक सिग्नल के साथ यू.एच.एच.सी.आर. एवं सी.पी.ए.सी. (सहज में एस.ए.एस.सी.पी.सी.) पडुबिदरी-नांदिकुर और पडुबिदरी - उडुपि (इन्नांजे) सेक्शन के लिए उपलब्ध किए हैं।
NOTE : 1 BLOCK PANELS ALONG WITH UFSR & BPAC (WITH HASSDAC) ARE PROVIDED FOR PADUBIDRI - NANDIKUR AND PADUBIDRI - UDUPI (INNANJE) SECTION

डाउन - सिगनल अवस्थिति नियंत्रण चार्ट
DN - SIGNAL ASPECT CONTROL CHART →

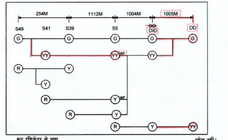

डाउन सिगनल संकेत का विवरण
DESCRIPTION OF DOWN SIGNAL MOVEMENTS

क्र. SR. NO.	सिगनल संकेत SIGNAL MOVEMENT FROM	TO	विवरण DESCRIPTION
1	S5	S41	DN HOME RECEPTION TO LOOP LINE NO.1
2	S5	S39	DN HOME RECEPTION TO MAIN LINE
3	CO5	S41	DN 'CALLING ON' RECEPTION TO LOOP LINE NO.1
4	CO5	S39	DN 'CALLING ON' RECEPTION TO MAIN LINE
5	SH7	S41	DN SHUNTING TO LOOP LINE NO. 1
6	SH7	S39	DN SHUNTING TO MAIN LINE
7	S39	S49	DN STARTER DESPATCH FROM MAIN LINE
8	S41	S49	DN STARTER DESPATCH FROM LOOP LINE NO.1
9	S49	DN. DEP	DN ADVANCED STARTER DESPATCH TO NANDHUR STATION

कोंकण रेलवे कॉर्पोरेशन लिमिटेड - सीओ, बेलापुर
KONKAN RAILWAY CORPORATION LIMITED - CO, BELAPUR

आरेख संख्या : के आर सी ओएन जी/एम्पी/ओ/एस डब्लू आर डी ; DRG NO. : KR / CO / SG / WO / 06 / SWRD	कारवार क्षेत्र KARWAR REGION
सुपरसेडेड आरेख संख्या : के आर सी ओएन जी/ओ एस/एस डब्लू आर डी/ए; SUPERSEDED DRG.NO. : KR / CO / SG / OL / 06 / SWRD / A	पडुबिदरी PADUBIDRI
अनुसूत्र अभियांत्रिकी संकेत संख्या : के आर/के डब्लू यू ई/सेक्शन डी-7-अप्र1; TO SUIT ENGG. PLAN NO. : KR / KW / UD / YD / 7-R1	स्टेशन संचालन नियम आरेख
एवं सिग्नल संकेत संख्या : के आर सी ओएन जी/एम्पी/ओ/एस एवं एस डी ; AND SIG. PLAN NO. : KR / CO / SG / WO / 06 / SP	STATION WORKING RULE DIAGRAM

IN CONNECTION WITH PROVISION OF. 1. PHASE - I (a) DOUBLE DISTANT SIGNALS ARRANGEMENT. (b) CONVERSION OF NON-RE TO RE. 2. PHASE - II NEW CROSSING STATION - INNANJE IN BETWEEN UDUPI AND PADUBIDRI STATIONS	पी.ए.पाई P.A.NAIK सा.अ.अभि. (जीएटी) JE(DWG)	पी.एम. वीरकर P. M. VIRKAR डिप्लोमा सहायक DA	टी.डब्ल्यू.नायक T. W. SAWANT सा. मेकेनिक इंजी. (सिग्नल इंजी.) SSE (S&T)	एम.एम. सोरगवर M. M. TORASKAR सा. सिग्नल इंजी. (सिग्नल इंजी.) SSTE (D&D)	डी. मंगेश D. MAGESH उप मु. सिग्नल इंजी. मु. सि. इंजी. (सचालन) DY. CSTE (CO - ORD)	आशीष आप्टे ASHISH APTE मुख्य सि. एंड सि. इंजीनि. CSTE	एस.रेवणसिद्दप्पा S. REVANASIDDAPPA उपमु. इंजीनि. (निर्माण) DY.CE/T
विवरण DESCRIPTION	तैयारकर्ता PREPARED BY		जांचकर्ता CHECKED BY			अनुमोदनकर्ता APPROVED BY	

संदर्भ REFERENCE	
	PREVIOUS ENGG. PLAN NO. - UD / Y / 34-92/R1), (R2), (R3), K/R/ KW / UD / YD / 7.
	PREVIOUS SIG. PLAN NO. - KR/ CO / CSTE / UD / 6/ SP / R1, KR / CO / SG / 06 /SPA; KR / CO / SG / W1 / 06 / SP / R1, KR / CO / SG / W2 / 06 / SP, KR / CO / SG / OL / 06 / SP
	PREVIOUS SWRD PLAN. NO. - KR / CO / SG / SWRD / 06 / A, B; KR / CO / SG / SWRD / R1 / 06 / A, B; KR / CO / SG / 06 / SWRD / R2 / A, B; KR / CO / SG / W2 / 06 / SWRD; KR / CO / SG / OL / 06 / SWRD